

РЫНОК ОБЛИГАЦИЙ

Бодрин Юрий research@sviaz-bank.ru
 Полютов Александр research@sviaz-bank.ru

ОСНОВНЫЕ НОВОСТИ

- Группа «ПИК» планирует синдицированный кредит на 1 млрд. долларов США вместо отложенных евробондов.
- Холдинговая компания «Объединенные кондитеры» разместит 23 апреля облигационный заем на 3 млрд. рублей.
- Ставка 4-го купона по облигациям ОАО «МЗ «Арсенал» второй серии составила 12.65 % годовых.
- Банк «Санкт-Петербург» готовит выпуск пятилетних облигаций на 3 млрд. рублей.
- Промсвязьбанк зарегистрировал четыре выпуска пятилетних облигаций на общую сумму 20 млрд. рублей.
- ЦБР зарегистрировал четыре выпуска облигаций Росбанка общим объемом 20 млрд. рублей.
- КИТ Финанс завершил сделку по секьюритизации ипотеки на 6.05 млрд. рублей.
- ЦБР в марте предоставил банкам кредитов под залог векселей на сумму 2.2 млрд. рублей.
- Fitch повысило рейтинги Новосибирской области до уровня «ВВ», прогноз «Стабильный».
- Банка России признал несостоявшимся аукцион по продаже ОБР 5-го выпуска в объеме 10 млрд. рублей.
- Минэкономразвития РФ повысило прогноз инфляции на 2008 г до 9 – 10 % с 8.0 – 9.0 %.
- Минфин разместил на банковские депозиты средства федерального бюджета в объеме 23.6 млрд. рублей. Процентная ставка отсечения – 7.25 % годовых.
- Банк ВТБ выставил годовую оферту по пятому выпуску облигаций объемом 15 млрд. рублей. Ставка 11 – 14-го купонов – 8.6 % годовых.
- Стройтрансгаз разместил третий выпуск облигаций на 4 688.868 млн. рублей по ставке 11.25 % годовых.
- Ставка первого купона по облигациям КБ «Ренессанс Капитал» второй серии составила 11.66 % годовых.
- Ставка первого купона по облигациям УРСА Банка 8-й серии составила 11.19 % годовых.
- Standard & Poor's: Кредитный рейтинг российского производителя косметики и предметов личной гигиены ОАО «Концерн Калина» по национальной шкале повышен до «ruA+».

ЭКОНОМИЧЕСКИЕ ИНДИКАТОРЫ

Денежный рынок

Показатель	Посл.	Пред.	Нач. мес.	Нач. года
Курс ЦБ USD/RUR	23.3703	23.4482	23.5027	24.5462
Курс ЦБ EUR/RUR	37.2336	37.1396	37.0873	35.9332
Курс EUR/USD	1.5932	1.5839	1.5780	1.4639
Ставка Fed Funds	2.25	2.25	2.25	4.25
Ставка ЕЦБ	4.00	4.00	4.00	4.00

Остатки на кор/сч ЦБ (млрд. рублей)

	Посл.	Пред.	Нач. мес.	Нач. года
По России	634.7	652.6	596.1	801.5
По Москве	460.8	488.8	429.8	576.5
Депозиты банков	141.0	117.3	122.7	270.3

Межбанковский рынок и мировые индикаторы

Показатель	Посл.	Пред.	Нач. мес.	Нач. года
Mosprime 6m	7.44	7.46	7.53	6.74
Mibor - 1 день	4.35	4.51	6.22	4.16
Libor 6m USD	2.8819	2.7588	2.6144	4.5663
Индекс EMBI+	265	265	308	250
Индекс EMBI+ Rus	164	163	194	160
Индекс RCBI-c	159.68	159.56	158.28	156.67

Долговые рынки

Показатель	Посл.	Пред.	Нач. мес.	Нач. года
10Y UST	3.71	3.69	3.44	4.03
Rus'30	5.38	5.33	5.37	5.60
Москва 39	6.74	6.73	6.49	6.52
Газпром А6	6.43	6.49	6.57	6.89
ОФЗ 46018	6.89	6.90	6.87	6.47

Товарные и фондовые рынки

Показатель	Посл.	Пред.	Нач. мес.	Нач. года
Индекс Dow Jones	12620.49	12619.27	12262.89	13043.96
Индекс РТС	2150.74	2160.76	2053.93	2296.56
Brent Crude (ICE)	112.74	112.67	103.40	97.85
Light Sweet (NYMEX)	115.05	114.90	105.62	99.62
Gold	939.8	945.1	930.6	866.4

Комментарий по рынку внутренних долгов

В корпоративном секторе внутреннего долгового рынка в четверг единого тренда не сложилось. Повышенный интерес участники рынка проявляли к корпоративным обязательствам, в то время как в сегменте региональных облигаций активность была невысокой.

Центральными событиями вчера стали размещения 8-го облигационного займа ОАО «УРСА Банк», 3-го выпуска ОАО «Стройтрансгаз» и 2-го выпуска облигаций КБ «Ренессанс Капитал».

По итогам аукциона по размещению 3-го выпуска Стройтрансгаза, объем займа составляет 5 млрд. рублей, срок обращения 5 лет, предусмотрена годовая оферта, ставка купонов был установлен на уровне 11.25 % годовых. Спрос составил более 8.322 млрд. рублей, выпуск был размещен полностью. Итоги данного аукциона мы оцениваем положительно, а ставку купона обозначившуюся по итогам аукциона интересной для инвесторов.

Также в полном объеме разместил 2-ой выпуск Банк «Ренессанс Капитал». Объем займа составляет 3 млрд. рублей. По итогам конкурса ставка купона была установлена на уровне 11.66 % годовых (доходность к годовой оферте – 12.01 % годовых).

Урса-Банк не стал предоставлять премию участникам рынка и попытался «вписать» 8-ой выпуск в кривую доходности обращающихся облигаций. В результате чего разместить заем в полном объеме (10 млрд. рублей) не удалось. По ставке первого купона на уровне 11.19 % годовых (доходность к годовой оферте – 11.51 % годовых) было размещено облигаций в объеме 6.203 млрд. рублей.

Котировки госбумаг вчера продолжили консолидироваться на достигнутых чуть ранее ценовых уровнях. При этом торговая активность была низкой. Общий объем торгов на вторичном рынке в четверг составил порядка 261.06 млн. рублей против 556.67 млн. рублей днем ранее. Факторы, влияющие на конъюнктуру сектора ОФЗ не меняются, а потому и цены гособлигаций в последнее время «постоянны». Игроки рынка ожидают окончания периода крупных налоговых выплат, а также выхода очередной статистики (инфляция), после чего перспективы сегмента госбумаг немного прояснятся, а торговая активность возрастет.

Ситуация на денежно-кредитном рынке в четверг оставалась благоприятной. Ставка MIACR по однодневным МБК по итогам торгов снизилась до отметки в 3.47 % годовых, потеряв, таким образом, порядка 29 б.п. к уровню предыдущего дня. Практически без изменений сохранилась потребность банков в рефинансировании, привлекаемом посредством операций прямого РЕПО с ЦБ РФ. Так, по итогам утреннего аукциона кредитным организациям удалось занять порядка 6.87 млрд. рублей под ставку 6.27 % годовых. Второй аукцион не состоялся в связи с отсутствием заявок.

Отметим также, что вчера состоялся первый аукцион по размещению бюджетных средств на банковских депозитах. По итогам аукциона было размещено порядка 23.6 млрд. рублей. Ставка отсечения была определена на уровне заранее объявленной минимальной ставки размещения – 7.25 % годовых. Банки в заявках предложили ставки в интервале 7.25 – 7.43 % годовых, средневзвешенная ставка размещения составила 7.31 % годовых. На банковские счета средства будут зачислены 18 апреля, 14 мая они должны быть возвращены в бюджет. Как и ожидалось, объемы бюджетных средств, привлеченные банками, были невелики.

Выпуски рублевых облигаций с наибольшим объемом сделок

Name	IssueSize	MatDate	Last	Change, %	Bid	Ask	YieldTM	DayValue
ФСК ЕЭС, 03	7 000 000 000	12.12.2008	100,15	0,05	100,14	100,19	6,96	128930424
Банк ЗЕНИТ, 04	3 000 000 000	06.04.2010	100,37	-0,03	100,26	100,37	9,26	123919832
Метрострой Инвест, 01	1 500 000 000	23.09.2011	99,90	0,00	99,86	99,95	12,15	99900000
Газпром, А4	5 000 000 000	10.02.2010	102,40	0,00	102,40	102,50	6,90	92805935
Стройтрансгаз, 01	3 000 000 000	25.06.2008	100,00	-0,08	100,00	100,03	9,68	91825291
Микояновский мясокомбинат, 02	2 000 000 000	07.02.2013	100,35	0,35	100,00	100,50	11,91	78563322
ЛУКОЙЛ, 03	8 000 000 000	08.12.2011	99,66	-0,34	99,60	99,85	7,33	68311055
ЮТК, 05	2 000 000 000	30.05.2012	96,70	0,31	96,60	96,70	9,50	64362090
ВолгаТелеком, ВТ-4	3 000 000 000	03.09.2013	99,80	0,43	99,12	99,98	8,39	63915400
Ленинградская обл., 26002	1 300 000 000	05.12.2014	115,50	-3,35	115,00	115,50	9,14	63532500

Источник: QuoteTotal 2

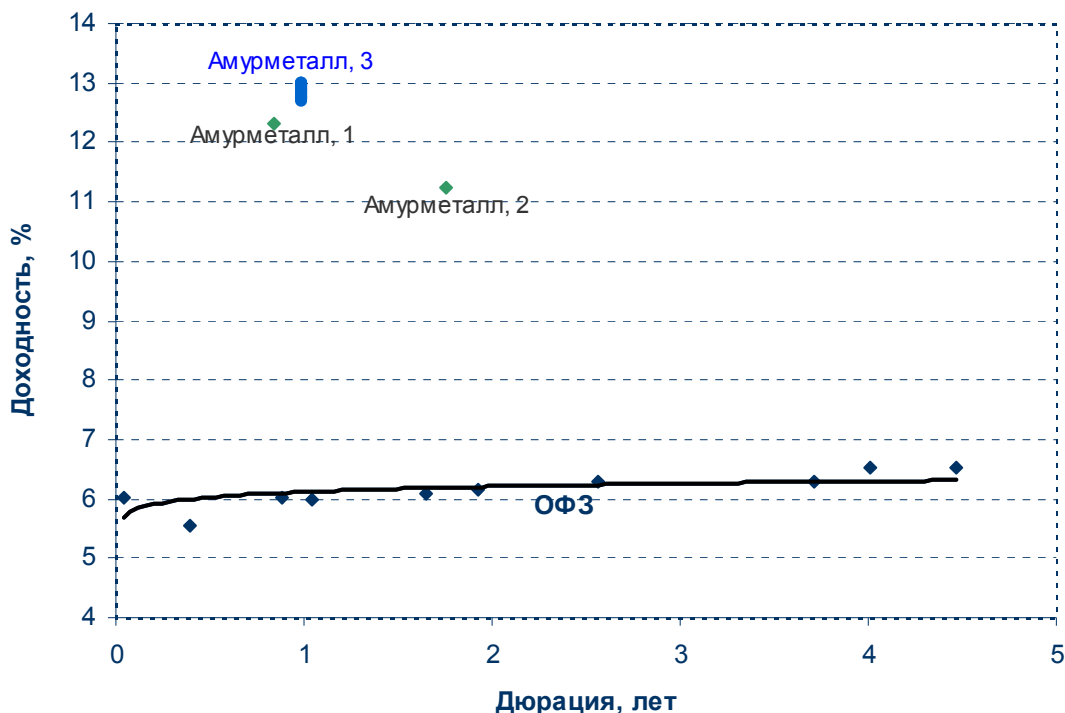
Первичный рынок

18 апреля 2008 года состоится размещение облигационного займа ОАО «Амурметалл». Объем займа составляет 3 млрд. рублей. Срок обращения 3 года, предусмотрена годовая оферта. ОАО «Амурметалл» (г. Комсомольск-на-Амуре) - электрометаллургическое предприятие по переработке лома черных металлов в сортовой и листовой прокат в Дальневосточном федеральном округе. В своей деятельности Амурметалл использует современные технологические процессы и оборудование, непрерывно осуществляет программу модернизации производства и внедряет передовые системы управления качеством. В силу особенностей географического расположения основными рынками сбыта для Амурметалла являются Сибирь и Дальний Восток, о. Сахалин, страны Юго-Восточной Азии, а также США. Акционеры - ООО «Металлы Сибири» - 51,71%, ООО «Лайт Стрейд» - 10,30%, ООО «Континент Ф» - 9,60%, ООО «Брабус» - 9,53%. На сегодняшний день Амурметаллу присвоен рейтинг от Национального рейтингового агентства на уровне BBB (национальная шкала (Россия)).

На корпоративном рынке рублевых облигаций присутствуют два займа эмитента на общую сумму 3,5 млрд. рублей. Самым ликвидным и близким по дюрации можно признать первый выпуск компании. За последний месяц с ним в среднем совершалось 3 – 4 сделки в день, а средневзвешенный оборот за одну торговую сессию составил 10,2 млн. рублей. Доходность облигаций эмитента 1-й серии составляет 12,31% годовых, дюрация – 0,84 года.

Эмиссия	Объем млрд. руб.	Bid Закр.	Ask Закр.	Цена last	Дох-ть	Оборот млн. руб.	Дата сделки
Амурметалл, 1	1,5	98.21	99.23	98.90	12.31%	12,1	16.04.2008
Амурметалл, 2	2	96.00	96.99	96.9	11.25%	48,4	09.04.2008

**Доходность облигаций ОАО "Амурметалл" и кривая доходности
ОФЗ на 16.04.2008**



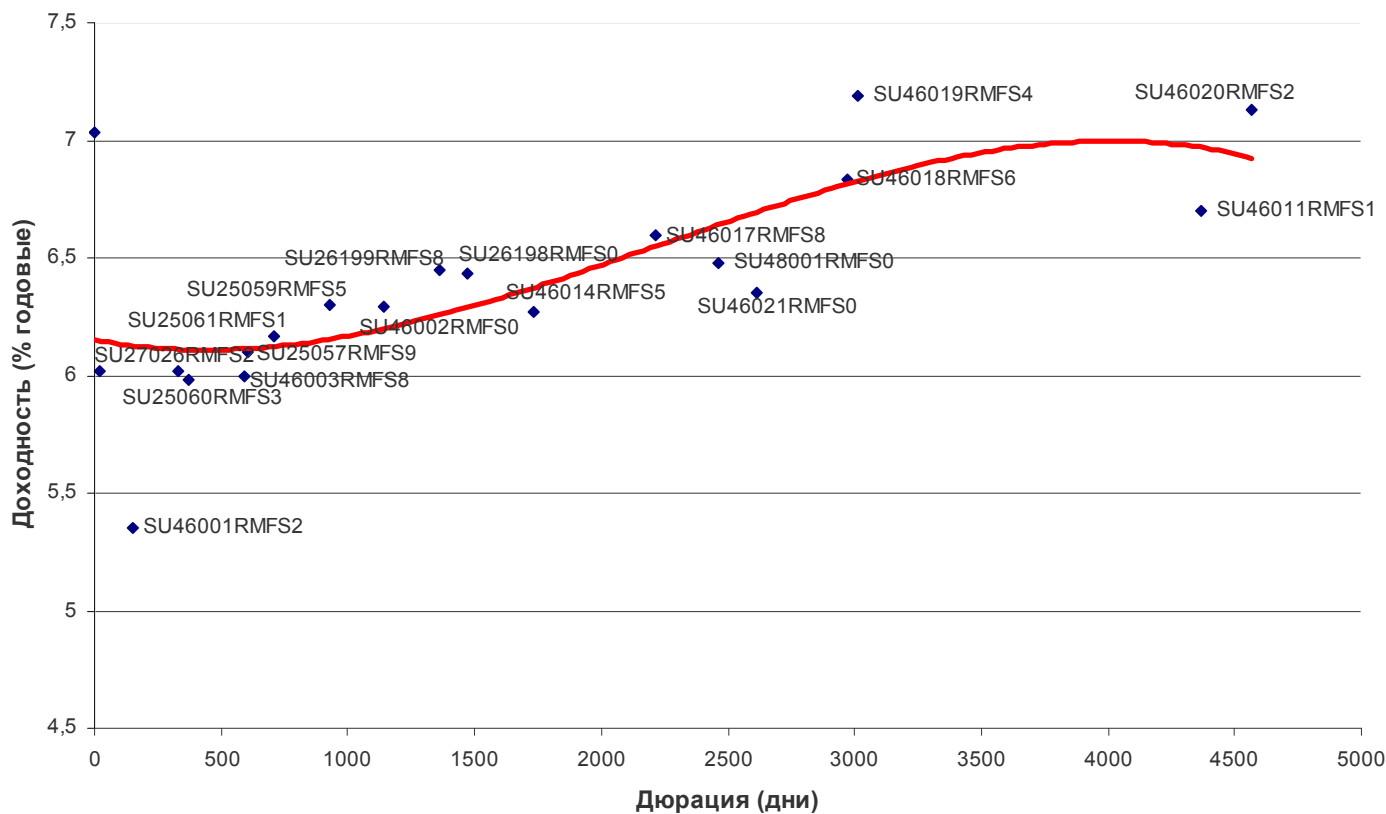
Таким образом, с учетом того, как торгуется дебютный выпуск эмитента, близкий по дюрации к размещаемому, можно предположить, что с целью получения удачных итогов аукциона эмитент пойдет на предоставление премии участникам рынка к 1-му выпуску в размере 70 – 100 б.п., в результате чего доходность 3-го облигационного выпуска ОАО «Амурметалл» по итогам аукциона может обозначиться на отметке 13,00 – 13,30 % годовых.

Итоги торгов государственными рублевыми облигациями

Name	MatDate	Last	Change, %	Bid	Ask	YieldTM	DayValue	Deals
ОФЗ-25058	30.04.2008	100,02	0,00	100,02	100,05	5,95	14982296	2
ОФЗ-46001	10.09.2008	101,80	0,00	101,67	101,80	5,52	5089250	3
ОФЗ-27026	11.03.2009	100,05	-0,04	100,25	100,31	6,07	2801400	1
ОФЗ-25060	29.04.2009	99,90	-0,05	99,90	99,95	6,03	499525	2
ОФЗ-25057	20.01.2010	102,40	-0,05	102,40	102,45	6,09	5120000	1
ОФЗ-25061	05.05.2010	99,70	0,15	99,68	99,70	6,09	11662900	3
ОФЗ-46003	14.07.2010	106,70	0,09	106,76	106,78	5,96	874817	2
ОФЗ-26199	11.07.2012	99,25	-0,60	99,60	99,60	6,45	34738	1
ОФЗ-26198	02.11.2012	99,50	1,53	98,25	98,25	6,12	995	1
ОФЗ-46017	03.08.2016	104,00	0,14	103,80	104,00	6,56	169771239	8
ОФЗ-46021	08.08.2018	98,50	1,34	98,50	98,50	6,52	98500	1
ОФЗ-46014	29.08.2018	105,50	0,72	105,50	105,50	6,65	3652410	3
ОФЗ-46005	09.01.2019	50,60	0,08	53,00	56,60	7,03	506	1
ОФЗ-46018	24.11.2021	106,26	0,06	106,40	106,50	6,89	10045802	4
ОФЗ-46020	06.02.2036	97,80	-0,20	98,15	98,15	7,21	36429557	5

Источник: QuoteTotal 2

Кривая доходности ОФЗ-ГКО



Итоги торгов региональными рублевыми облигациями

Name	MatDate	Last	Change, %	Bid	Ask	YieldTM	DayValue	Deals
Башкортостан, 25005	04.11.2009	100,20	0,17	100,05	100,28	8,03	1052140	2
Башкортостан, 25006	30.11.2010	99,00	-0,17	99,00	99,20	8,63	125730	1
Белгородская обл., 31001	10.11.2010	99,40	-0,15	99,25	99,65	8,92	12922012	5
Волгоградская обл., 35001	17.06.2010	100,50	0,00	100,27	100,50	9,50	2512500	1
Воронежская обл., 31002	18.06.2009	103,25	0,44	103,25	103,98	9,18	3092500	3
Казань, 31003	29.08.2009	99,95	0,30	99,85	99,95	8,23	10599960	10
Казань, 34005	23.12.2008	100,45	0,00	100,25	100,45	8,73	3013500	2
Карелия, 34010	14.04.2011	98,50	-0,05	98,00	98,50	8,78	999775	11
Коми, 35008	03.12.2015	90,05	-2,65	90,10	96,00	9,30	58292241	4
Красноярский кр., 34003	01.10.2008	100,13	0,28	99,80	100,10	5,78	2017215	4
Курганская обл., 01	17.12.2009	98,70	-0,10	98,60	99,00	10,49	1018597	3
Ленинградская обл., 26002	05.12.2014	115,50	-3,35	115,00	115,50	9,14	63532500	3
Москва, 25029	05.06.2008	100,80	0,00	100,00	100,80	3,94	15120	1
Москва, 27039	21.07.2014	106,00	-0,09	106,00	107,00	6,74	1060000	1
Москва, 31047	28.04.2009	102,10	-0,10	102,00	102,50	6,59	1021000	1
Москва, 32044	24.06.2015	104,07	-0,12	104,10	104,15	7,10	25615150	6
Московская обл., 34005	30.03.2010	104,68	0,12	104,50	104,68	7,51	5801710	6
Нижегородская обл., 34002	02.11.2008	100,78	-0,12	100,63	100,78	7,54	7278607	5
Нижегородская обл., 34004	17.11.2012	98,75	-0,14	98,60	98,90	8,97	14812500	2
Пензенская обл., 34002	26.11.2010	102,00	0,00	102,00	102,15	8,92	10200000	2
Самарская обл., 25003	11.08.2011	98,95	0,20	98,60	99,03	8,20	40764400	2
Саха (Якутия), 25006	13.05.2010	102,40	0,10	102,30	102,45	8,49	14936134	8
Саха (Якутия), 35001	11.04.2013	98,00	1,55	96,84	98,89	8,83	5325920	5
Тульская обл., 31001	28.06.2009	100,85	0,25	100,80	100,85	7,97	28696468	11
Удмуртия, 25001	27.12.2008	98,95	-0,45	98,95	99,43	10,00	1985	2
Уфа, 25004	03.06.2008	100,45	-0,05	100,00	100,35	6,44	15075	2
Чувашия, 25004	27.03.2009	103,98	-0,02	103,80	103,98	8,01	2179972	4
Чувашия, 31005	05.06.2011	98,50	1,23	97,15	98,50	8,57	28997000	3
Электросталь МО, 25001	18.06.2009	99,98	-0,03	99,98	100,02	12,56	559888	2
Ярославская обл., 31004	26.05.2009	102,18	0,05	101,80	102,18	8,09	4291560	2
Ярославская обл., 31005	30.12.2008	99,45	-0,15	99,45	99,70	8,46	32470425	8

Источник: QuoteTotal 2

Итоги торгов корпоративными рублевыми облигациями

Name	MatDate	Last	Change, %	Bid	Ask	YieldTM	DayValue	Deals
Авиакомпания Сибирь, 01	17.07.2012	98,20	0,29	98,00	98,15	13,64	2947484	3
АВТОВАЗБАНК, 01	02.04.2010	100,00	0,09	98,41	100,00	13,59	10000	1
Автомир-Финанс, 02	23.06.2010	98,20	0,00	98,10	98,25	13,97	5402456	3
Агрика, 01	29.09.2009	99,75	0,25	99,50	99,75	14,15	2993	1
Адамант-Финанс, 01	05.06.2008	99,76	-0,14	99,88	100,10	14,12	49886	6
Адамант-Финанс, 02	20.05.2010	99,00	0,10	98,90	99,40	13,66	693020	2
АИЖК, А10	15.11.2018	95,46	0,01	95,42	95,55	9,15	27673400	8
АИЖК, А11	15.09.2020	95,65	0,21	95,65	95,88	9,20	12429500	7
АИЖК, А6	15.07.2014	95,00	0,00	95,20	95,57	8,89	5700000	1
АИЖК, А7	15.07.2016	95,00	0,05	94,91	95,05	8,98	14250000	2
АИЖК, А8	15.06.2018	95,00	-0,14	95,05	95,28	8,98	7600000	2
АИЖК, А9	15.02.2017	94,10	-0,05	94,00	94,30	8,97	12224000	4
АиФ-МедиаПресса-Фин, 01	17.06.2009	100,90	0,12	100,73	101,00	13,53	1255605	2
АК БАРС Банк, 02	22.01.2009	99,40	0,05	99,15	99,50	8,99	21848120	7
АКБ Промсвязьбанк, 05	17.05.2012	97,35	0,05	97,26	97,35	10,89	487724	1
АКБ СОЮЗ, 02	05.10.2009	100,66	0,05	100,66	100,95	9,80	10890059	8
АКБ Спурт, 02	31.05.2012	100,01	0,05	98,25	100,00	11,00	5646286	6
АКБ Электроника, 02	08.12.2010	99,80	-0,20	99,50	100,10	13,99	29940000	1
АЛАДУШКИН Финанс, 02	23.11.2011	95,00	0,16	94,86	95,00	16,55	465500	3
АЛПИ-Инвест, 01	21.08.2009	97,30	-0,36	97,50	98,00	20,14	748509	3
Альянс Русский Текстиль, 02	05.03.2009	98,10	-1,90	98,10	99,00	16,10	213959	3
АПК Аркада, 01	28.06.2008	100,00	0,10	99,91	100,00	13,35	3346150	11
АПК Аркада, 03	31.03.2011	99,70	0,17	99,53	99,65	14,82	998975	3
АПК ОГО, 02	25.02.2009	99,45	0,61	98,00	99,45	14,13	21984	2
АПК ОГО, 03	09.07.2010	99,61	-0,14	99,61	99,80	15,70	385632	3
Аптечная сеть36.6, 01	30.06.2009	100,30	0,30	100,30	101,30	9,82	142426	1
Арбат энд Ко, 01	20.06.2008	79,30	-0,81	78,80	80,00	295,40	605376	9
АСПЭК, 01	31.03.2010	97,01	-2,49	97,05	99,49	20,35	19402	1
АФК Система, 01	07.03.2013	100,60	-0,02	100,55	100,65	8,92	10564751	6
АЦБК-Инвест, 03	14.04.2011	100,00	0,00	99,75	100,00	10,11	6000000	1
БАНАНА-МАМА,02	12.08.2010	93,50	-0,80	93,12	93,70	21,41	762960	3
Банк Возрождение, 01	03.03.2010	98,10	-0,96	98,11	98,90	10,33	45126	1
Банк ВТБ, 04	19.03.2009	100,19	0,00	100,00	100,19	8,75	75143	1
Банк ЗЕНИТ, 02	16.02.2009	99,54	0,15	99,30	99,54	9,15	64701	1
Банк ЗЕНИТ, 03	09.11.2011	100,10	-0,01	100,10	100,13	8,12	12012000	16
Банк ЗЕНИТ, 04	06.04.2010	100,37	-0,03	100,26	100,37	9,26	123919832	12
Банк НФК, 02	12.05.2009	99,85	0,10	99,84	101,00	12,80	1048000	2
Бахетле-1, 01	19.05.2010	99,95	0,05	99,85	100,00	11,87	4997500	1
ВАГОНМАШ, 01	19.06.2008	100,20	-0,12	100,10	100,20	12,39	10020	1
ВАГОНМАШ, 02	15.12.2010	99,80	-0,05	99,61	100,00	12,37	4495123	11
ВБД ПП, 03	27.02.2013	100,55	0,05	100,50	100,60	8,80	2111150	4
Вега-Инвест, 01	02.03.2010	99,60	-0,34	99,25	100,02	14,97	55981250	5
Виктория-Финанс, 01	29.01.2009	99,15	0,19	99,03	99,15	11,85	43138295	9
Виктория-Финанс, 02	16.02.2010	97,75	-0,26	97,75	98,00	12,65	782000	3
ВКМ-Финанс, 01	04.06.2008	99,95	0,00	99,93	99,95	10,22	2998500	3
Волгабурмаш, 01	08.10.2008	100,25	0,25	100,15	100,25	13,87	11801550	16
ВолгаТелеком, ВТ-2	30.11.2010	100,14	0,02	99,90	100,19	8,10	3004200	1
ВолгаТелеком, ВТ-3	30.11.2010	99,40	0,00	99,26	99,40	9,10	15553765	8
ВолгаТелеком, ВТ-4	03.09.2013	99,80	0,43	99,12	99,98	8,39	63915400	8
Волжская текстильная комп., 01	18.12.2009	98,00	0,51	97,00	98,95	17,90	3857260	2
ВТО ЭРКОНПРОДУКТ, 01	10.09.2009	98,20	0,05	98,15	98,20	17,41	1605470	4
ГАЗБАНК, 01	25.11.2008	100,05	0,06	100,00	100,05	10,64	4502250	1

Газпром, А9	12.02.2014	100,00	0,00	99,00	100,00	7,36	500000	1
Газпром, А4	10.02.2010	102,40	0,00	102,40	102,50	6,90	92805935	71
Газпром, А6	06.08.2009	100,75	0,07	100,60	100,75	6,43	216503	3
Газпром, А7	29.10.2009	100,15	-0,05	100,15	100,40	6,80	1702912	4
Газпром, А8	27.10.2011	99,99	0,30	99,84	100,00	7,12	10989100	5
ГАЗ-Финанс, 01	08.02.2011	100,00	0,06	99,92	100,00	9,48	2204000	5
ГАЗЭКС-Финанс, 01	16.12.2010	100,00	0,08	99,90	100,00	10,59	11999332	3
ГИДРОМАШСЕРВИС, 01	24.11.2009	99,95	0,00	99,70	99,95	10,42	5996700	2
ГК Заводы Гросс, 01	22.04.2010	99,75	-0,25	99,76	100,25	14,78	15002000	4
Главстрой-Финанс, 02	17.03.2011	99,60	0,00	99,53	99,60	11,25	9662196	4
ГОТЭК, 02	18.06.2009	99,70	0,15	99,70	99,95	12,50	6025868	8
Группа Магнезит, 01	18.12.2008	98,55	0,00	98,55	98,70	10,78	1667466	6
Группа НИТОЛ, 02	15.12.2009	99,00	0,15	98,85	99,00	12,79	2907140	7
Группа Черкизово, 01	31.05.2011	99,00	0,00	98,40	99,05	10,03	11313500	4
ГТ-ТЭЦ Энерго, 04	02.09.2009	98,75	0,00	98,01	99,45	12,04	10171550	2
Дальсвязь, 02	30.05.2012	100,00	-0,09	100,00	101,05	9,04	50000	1
Дальсвязь, 03	03.06.2009	100,20	0,00	100,00	100,24	8,44	855307	2
ДГК, 01	08.03.2013	99,98	0,13	99,75	99,98	10,78	60575986	10
Держава-Финанс, 01	27.07.2010	99,60	-0,30	99,00	99,95	15,33	258960	1
Дикая Орхидея, 01	09.04.2009	100,75	0,25	100,30	100,75	10,01	10038370	8
Диксис Трейдинг, 01	20.07.2009	99,80	0,00	99,60	99,80	13,03	1260474	1
Дикси-Финанс, 01	17.03.2011	91,00	-0,82	89,50	91,00	13,48	10010	2
ЕБРР, 01	12.05.2010	100,10	0,03	99,95	100,10	4,97	1001000	1
ЕДИНАЯ ЕВРОПА, 01	14.10.2010	99,00	-0,60	97,80	100,10	13,30	10937750	4
Желдорипотека, 01	30.11.2010	99,30	0,00	99,20	99,30	13,59	2001072	11
ЖК-ФИНАНС, 01	24.12.2009	99,45	-0,05	99,10	99,50	17,95	22811718	6
Зернокомпания Настюша, 01	18.12.2009	99,87	0,01	99,85	100,10	13,43	1602914	1
Золото Селигдара, 01	28.06.2011	100,05	1,05	99,02	100,00	14,69	15008	1
ИжАвто, 02	09.06.2011	98,50	0,10	98,00	98,75	12,58	691250	4
ИК Стратегия, 02	04.02.2013	100,05	0,02	100,05		9,76	140049	2
ИКС 5 ФИНАНС, 01	01.07.2014	95,77	0,03	95,60	95,97	9,99	9566290	5
Инком-Лада, 02	12.02.2010	100,55	0,05	100,35	100,55	12,31	21050787	9
Инком-Лада, 03	10.06.2011	99,29	0,09	98,70	99,29	12,18	153900	2
ИНКОМ-Финанс, 01	28.03.2009	99,50	0,49	95,01	100,00	14,55	351398	3
ИНПРОМ, 02	15.07.2010	98,90	0,20	98,90	98,95	10,59	3752950	7
ИНПРОМ, 03	18.05.2011	99,43	0,08	99,16	99,43	10,18	9943	1
Интегра Финанс, 01	20.03.2009	99,70	0,00	99,70		11,12	1987	2
Интегра Финанс, 02	29.11.2011	99,25	0,25	99,00	99,35	11,51	12488927	2
Искитимцемент, 02	05.11.2008	100,75	-0,25	100,21	100,75	11,54	110555	2
Искрасофт, 02	02.03.2010	100,70	0,00	99,90	100,70	13,26	1007	1
ИСО ГПБ-Ипотека, 01	29.12.2036	97,00	0,52	96,20	97,00	9,33	697430	1
ИТЕРА ФИНАНС, 01	20.11.2012	99,95	0,00	99,85	99,95	10,70	31554205	8
КАМАЗ-ФИНАНС, 02	17.09.2010	99,90	-0,10	99,90	100,10	8,85	995966	2
КамскДол-Ф, 03	04.06.2009	100,30	-0,15	100,38	100,60	11,05	6815425	6
Карусель Финанс, 01	12.09.2013	100,00	-0,15	99,85	100,20	9,95	6000000	1
КБ Ренессанс Капитал, 01	02.03.2010	99,90	0,00	99,20	100,10	10,94	3000989	5
КБ Солидарность, 01	01.12.2009	99,60	0,05	98,90	99,60	18,18	796400	6
КБ Центр Инвест, 01	11.11.2009	99,90	0,00	99,60	99,85	10,42	23176800	4
КИТ Финанс Инвестбанк, 01	18.12.2008	100,25	0,05	100,25	100,30	9,79	15613154	9
КИТ Финанс Инвестбанк, 02	23.03.2010	100,15	0,07	100,15	100,20	9,81	7522610	7
КМЗ-Финанс, 01	10.06.2010	99,83	0,05	99,71	99,84	10,75	4991500	1
Кокс, 01	16.07.2009	99,00	0,10	98,90	99,10	10,04	3444270	8
Кокс, 02	15.03.2012	97,30	0,31	97,00	97,37	10,54	36546295	6
КомАгентство Домодедово, 02	22.05.2008	100,00	0,00	100,00	100,19	11,05	116000	2
Компания Усть-Луга, 01	11.02.2010	99,00	0,00	98,00	99,49	10,93	247500	1
КОНТИ-РУС, 01	02.06.2010	99,00	0,41	97,01	99,50	18,57	736568	5
Концерн КАРО, 01	22.12.2009	99,91	0,01	99,90	100,05	13,16	8405420	3
Космос-Финанс, 01	16.06.2011	99,51	-0,09	99,51	100,00	14,45	9951000	2

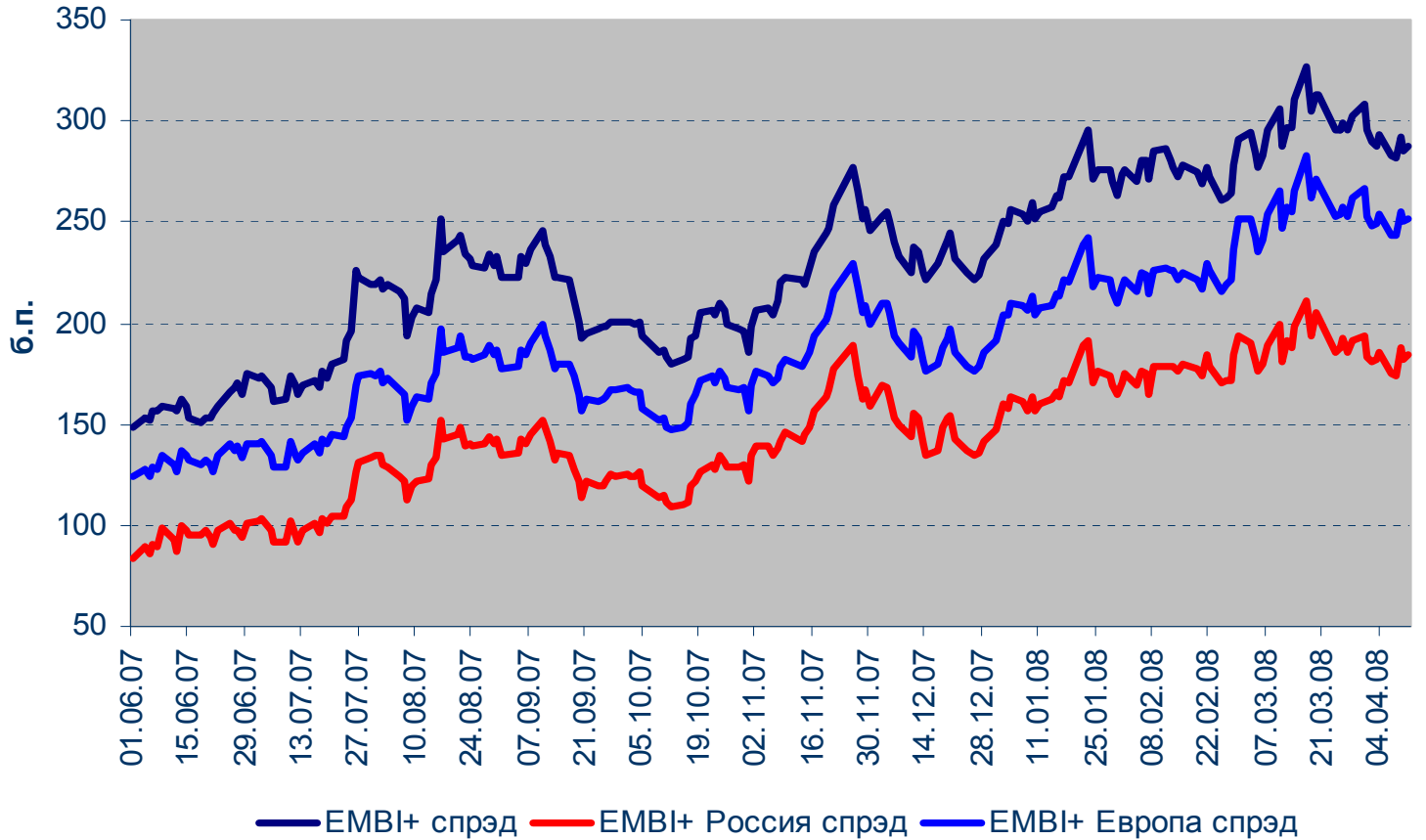
Криогенмаш—Финанс, 01	15.12.2009	99,91	-0,04	99,91	100,00	11,88	4995500	1
Лаверна, 01	08.04.2010	99,40	0,51	99,16	99,65	12,69	1988000	1
Лизинговая компания УРАЛСИБ, 01	29.12.2010	100,50	0,01	100,40	100,60	11,41	53292200	6
ЛОМО, 03	05.09.2009	99,25	0,00	99,00	99,25	14,94	9925	1
ЛР-Инвест, 01	17.07.2012	97,65	0,05		97,65	12,02	46530225	1
ЛУКОЙЛ, 02	17.11.2009	100,30	0,00	100,30	101,00	7,16	2006000	1
ЛУКОЙЛ, 03	08.12.2011	99,66	-0,34	99,60	99,85	7,33	68311055	44
ЛУКОЙЛ, 04	05.12.2013	100,10	0,00	100,00	100,10	7,51	17679421	11
Магнит Финанс, 02	23.03.2012	94,95	0,69	94,30	95,00	10,01	6428115	2
Марийский НПЗ-Финанс, 01	16.12.2008	99,50	0,00	99,50	99,80	12,20	248750	2
Марийский НПЗ-Финанс, 02	16.12.2010	99,90	0,08	99,91	100,25	12,75	9990000	1
Марта Финанс, 01	22.05.2008	98,60	-0,02	98,40	98,60	32,02	4051111	18
Мастер-Банк, 02	23.05.2008	100,00	0,00	99,96	100,05	11,55	15602000	6
Мастер-Банк, 03	30.11.2011	100,10	0,10	99,50	100,10	11,60	5757750	5
Матрица Финанс, 01	10.12.2008	95,31	0,22	94,96	95,31	20,95	1589979	8
Махеев Финанс, 01	03.06.2010	99,75	0,00	99,60	99,75	14,41	694260	2
МГТС, 05	25.05.2010	99,95	0,04	99,95	100,05	7,60	2228231	3
МДМ-Банк, 03	01.10.2009	100,00	0,10	99,85	100,00	8,67	8294000	3
Медведь-Финанс, 01	01.09.2010	99,90	0,10	99,51	100,00	13,69	11738580	16
Металлсервис-финанс, 01	23.05.2012	99,95	0,05	99,85	100,00	11,03	199900	1
МЕТАР Финанс, 01	10.06.2010	99,00	-0,25	98,75	99,00	20,38	8910	5
Метзавод Серова, 01	27.02.2009	97,55	-1,46	97,75	99,30	12,13	6930500	2
Метрострой Инвест, 01	23.09.2011	99,90	0,00	99,86	99,95	12,15	99900000	9
Мечел, 02	12.06.2013	99,50	-0,40	99,38	100,00	8,83	19732140	22
МИА, 03	23.02.2012	99,60	-0,15	98,10	100,77	8,70	9960000	12
МИАН-Девелопмент, 01	02.03.2010	96,00	1,05	96,00	96,50	25,30	373238	10
МиГ-Финанс, 01	03.06.2009	100,00	2,56		100,00	7,99	200000	1
Микояновский мясокомбинат, 02	07.02.2013	100,35	0,35	100,00	100,50	11,91	78563322	8
М-Индустрия, 01	16.08.2011	100,60	-1,66	100,60	101,90	12,37	50300	1
Миракс Групп, 01	19.08.2008	100,20	0,00	100,00	100,30	10,05	1002000	2
Миракс Групп, 02	17.09.2009	99,70	0,00	99,75	100,05	11,52	29910	1
МКХ, 02	25.08.2009	98,80	-1,10	99,10	99,50	16,07	1071980	4
Мой Банк, 02	21.12.2010	99,70	-0,22	99,80	99,92	15,43	2214200	3
Мосмарт Финанс, 01	12.04.2012	100,10	0,10	100,05	100,10	15,90	12114888	16
Мособлгаз, 01	17.05.2011	97,20	-0,31	95,50	97,40	14,46	2430300	4
МосОблГаз-Финанс, 01	21.12.2008	100,00	0,50	99,85	100,00	10,99	1047952	13
Мособлгаз-финанс, 02	24.06.2012	95,85	7,58	89,55	95,50	11,08	5032125	1
Мособлтрастинвест, 01	26.09.2009	95,20	0,42	93,25	95,25	13,14	2284800	1
Мособлтрастинвест, 02	26.03.2011	96,50	0,10	96,20	96,48	13,48	7905885	5
МосОблЭлектроСеть, 01	06.09.2011	98,98	-0,12	98,98	99,08	8,57	31562034	8
МоссельпромФинанс, 01	12.12.2008	99,25	0,00	99,11	99,25	14,13	2282750	2
Мосэнерго, 01	13.09.2011	99,50	0,00	99,52	99,79	8,07	160171	3
Мотовилихинские заводы, 01	22.01.2009	99,49	-0,55	99,20	100,00	10,32	390817	10
НижнееЛенское-Инвест, 02	18.06.2009	99,00	-0,05	98,00	99,00	14,39	2970	2
Нижне-Ленское-Инвест, 01	08.07.2008	99,80	0,00	99,50	99,75	12,87	13972	1
НИКОСХИМ-ИНВЕСТ, 02	20.08.2009	97,01	-0,22	96,75	97,24	14,44	2549123	4
НК АЛЪЯНС, 01	14.09.2011	96,35	0,05	96,01	96,35	12,13	7111930	4
НМЗ им. Кузьмина, 01	14.02.2010	99,00	0,51	98,75	100,00	13,79	118800	1
НОМОС-БАНК, 07	16.06.2009	100,23	0,11	100,08	100,23	7,95	4610060	6
НПО Сатурн, 03	06.06.2014	98,62	-0,27	98,40	99,00	11,31	877629	3
НСХ-финанс, 01	15.12.2011	99,90	0,10	99,86	99,95	13,52	199800	1
НутрИнвестХолдинг, 01	09.06.2009	99,87	-0,03	99,60	100,10	10,75	199740	1
ОГК-5, 01	29.09.2011	99,00	0,10	98,90	99,10	8,41	30112904	12
ОЧАКОВО, 02	19.09.2008	99,70	0,00	99,70	100,74	9,41	399	1
ПАВА, 02	21.10.2011	100,26	0,01	100,25	100,29	8,28	521502	2
Парнас-М, 02	17.11.2011	90,05	-1,69	90,00	92,00	19,40	95523	5
Патэрсон-Инвест, 01	17.12.2009	99,27	0,04	99,31	99,90	15,09	1985	2

ПЕНОПЛЭКС Финанс, 01	17.12.2009	99,80	0,10	99,65	99,78	12,60	2303105	4
Первая Ипотечная Компания, 05	20.05.2008	100,10	0,02	100,05	100,10	8,27	25025	1
Первый ипотечный агент АИЖК, 01	15.02.2039	99,20	-0,15	98,80	99,20	7,38	141432	4
ПРОВИАНТ Финанс, 01	15.12.2010	100,01	-0,09	100,00	100,25	13,86	150015	1
Радионет, 01	27.08.2008	98,93	0,00	97,00	98,93	15,00	28690	5
Разгуляй-Финанс, 02	27.09.2011	99,77	-0,23	99,90	100,15	12,62	3997400	2
Разгуляй-Финанс, 03	16.03.2012	99,35	-0,14	98,62	99,49	12,06	208635	5
РАФ, 03	21.09.2008	99,60	-0,20	99,55	99,69	8,31	24914447	4
РБК Информационные системы, БО-4	24.03.2009	100,65	0,05	100,50	100,70	11,43	10067005	3
РЖД, 05	22.01.2009	100,02	-0,08	100,02	100,20	6,74	4005	4
РЖД, 06	10.11.2010	100,52	0,02	100,45	100,58	7,25	24726560	4
РЖД, 07	07.11.2012	101,15	1,00	101,05	102,75	7,38	8083000	2
РИГрупп, 01	26.12.2009	99,00	0,21	98,80	99,00	17,78	5671351	20
РКС, 01	15.04.2009	100,00	0,00	99,00	100,25	1,00	6000000	1
РМБ, 01	27.04.2009	100,00	0,10	99,80	100,10	10,99	1567993	5
Россельхозбанк, 01	04.06.2008	100,10	0,05	100,05	100,15	6,56	6858852	3
Россельхозбанк, 02	16.02.2011	97,35	-0,15	97,10	97,30	9,22	4922857	2
Россельхозбанк, 03	09.02.2017	97,39	0,20	97,39	97,47	9,10	44296950	6
РОССКАТ-Капитал, 01	21.07.2010	97,50	-0,36	97,50	98,00	14,27	14921250	2
РосТ-Лайн, 01	08.07.2010	99,10	0,05	98,78	99,10	17,30	49550	1
РТК-ЛИЗИНГ, 05	12.08.2010	98,40	-0,10		98,40	9,67	6888000	1
Русский Стандарт, 06	09.02.2011	96,55	-0,26	96,57	96,92	13,07	19473660	8
Русское море, 01	14.06.2012	100,00	0,25	99,40	100,00	9,80	4500000	2
РуссНефть, 01	10.12.2010	94,48	1,05	93,05	94,48	19,37	11180853	12
Русь-Банк, 01	19.03.2009	99,00	-0,05	98,60	99,30	11,46	465300	1
Русь-Банк, 02	22.02.2010	99,74	0,32	99,42	99,74	10,46	997400	1
Салаватнефтеоргсинтез, 02	10.11.2009	101,10	0,10	101,10	101,50	9,43	924650	3
САМОХВАЛ, 01	21.10.2009	95,01	-4,03	95,01	99,99	2023,02	48530	4
Сахарная Компания, 01	10.11.2009	93,50	0,00	93,50	93,97	175,57	255402	9
Сахатранснефтегаз, 01	02.12.2009	100,00	0,09	100,00	100,05	11,98	5000000	1
Северсталь-авто, 01	21.01.2010	98,70	0,20	98,70	100,99	8,99	13298010	4
Северсталь-авто, 02	17.07.2013	97,50	0,30	97,50	97,90	9,13	2302941	7
СевЗапТелеком, 04	08.12.2011	98,50	-0,40	97,85	98,50	8,98	3940000	11
Седьмой Континент, 02	14.06.2012	98,65	0,41	98,20	98,65	9,22	1232000	2
СЗЛК-Финанс, 01	02.03.2010	97,90	-0,09	97,52	98,00	18,11	6853000	10
Сибкадеминвест, 01	30.07.2010	97,00	0,94	96,50	100,00	17,10	703388	3
Сибкадемстрой, 01	12.05.2009	99,35	0,30	99,01	99,30	22,77	993500	1
СибЦем, 01	12.06.2008	100,70	0,70	99,85	100,70	5,05	3021000	1
СКБ-банк, 01	24.06.2010	99,70	0,11	99,60	99,80	11,99	1994000	2
СМАРТС, 03	29.09.2009	100,12	-0,02	100,12	100,15	14,25	86122	4
СНХЗ Финанс, 01	29.09.2009	97,51	-0,25	96,80	97,51	14,43	1126341	12
Содружество-Финанс, 01	22.10.2009	98,00	0,82	95,50	98,00	12,29	980	1
СОРУС КАПИТАЛ, 01	05.11.2009	100,40	0,20	100,40	100,60	11,72	2008	2
Стройтрансгаз, 01	25.06.2008	100,00	-0,08	100,00	100,03	9,68	91825291	14
Стройтрансгаз, 02	13.07.2012	95,90	2,02	88,01	94,00	9,92	1919	2
СУ-155 КАПИТАЛ, 03	15.02.2012	100,35	-0,25	100,35	100,45	12,89	2233490	4
Сувар-Казань, 01	31.03.2009	99,87	-0,13	99,85	100,10	15,97	1600000	4
Судостроительный банк, 01	02.07.2009	99,00	0,00	98,50	99,20	11,02	12714305	2
Сэтл Групп, 01	15.05.2012	100,65	0,02	100,63	100,99	11,82	3028559	3
ТАИФ-Финанс, 01	09.09.2010	99,30	0,00	99,20	99,35	10,46	5958000	1
Талосто-Финанс, 01	06.03.2009	97,22	-0,04	97,20	98,40	13,85	2342960	7
Таттелеком, 04	01.11.2012	100,40	0,20	100,30	100,40	9,31	933390	3
ТатфондБанк, 03	19.05.2009	100,47	0,07	100,47	100,60	11,74	23366833	16
ТГК-10, 02	06.02.2013	100,70	0,00	100,65	100,80	9,01	10573500	2
ТГК-4, 01	31.05.2012	99,50	0,00	98,50	99,00	8,22	5970000	1
ТГК-6-Инвест, 01	21.02.2012	100,95	0,10	100,90	101,15	9,13	17570350	2
ТД КОПЕЙКА, 01	17.06.2008	99,40	-0,10	99,42	99,85	13,69	1691499	4

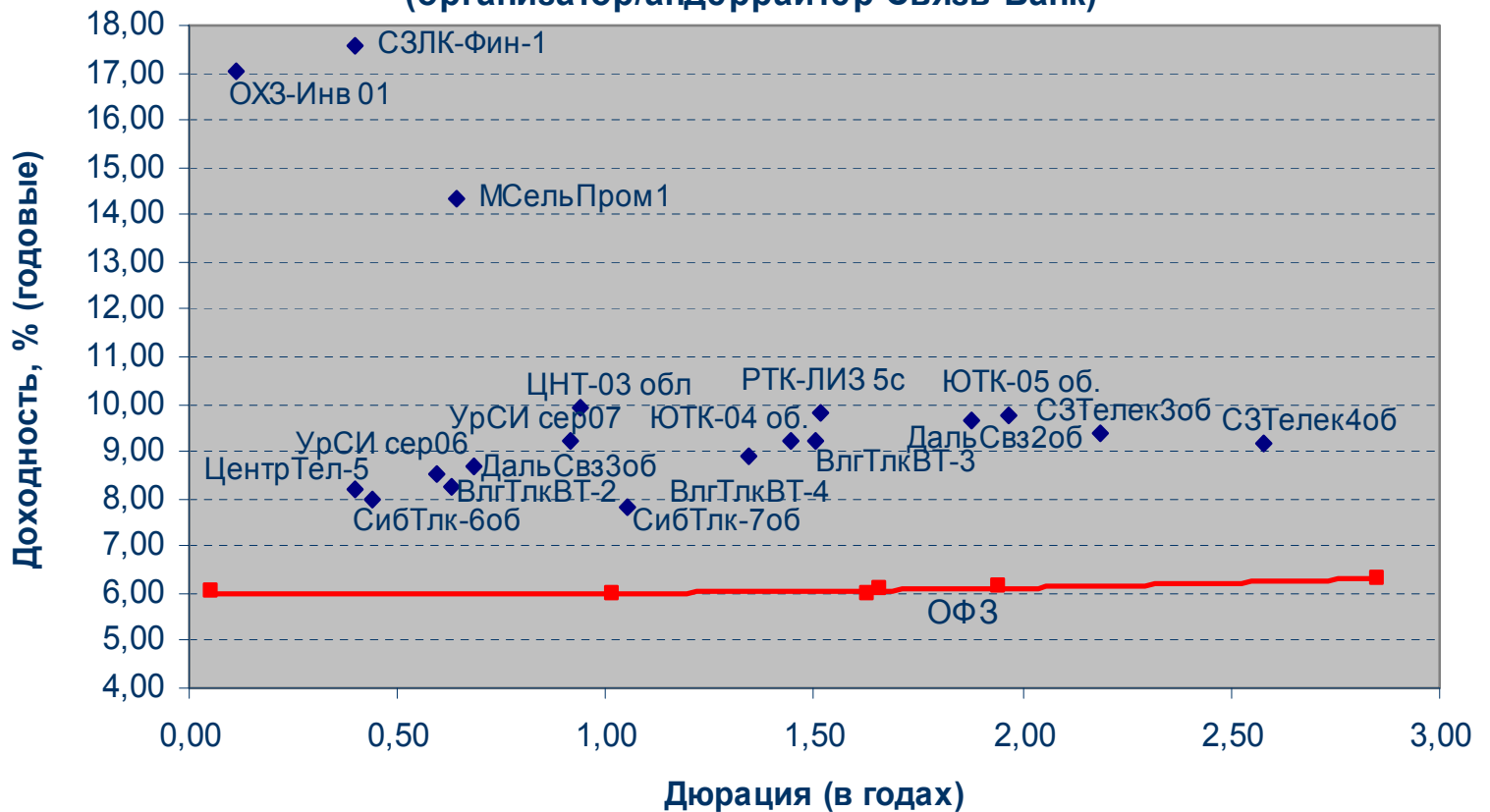
ТД КОПЕЙКА, 02	15.02.2012	94,70	0,21	94,47	94,70	16,46	853181	7
ТД КОПЕЙКА, 03	15.02.2012	97,39	0,20	97,15	97,40	11,07	983639	1
ТехноНИКОЛЬ-Финанс, 01	11.11.2009	99,95	0,16	99,80	99,95	10,74	4997300	4
ТехноНИКОЛЬ-Финанс, 02	07.03.2012	95,85	-0,42	95,95	96,24	13,44	364230	2
Техносила-Инвест, 01	26.05.2011	99,60	0,00	99,50	99,70	13,80	17814433	5
ТМК, 02	24.03.2009	99,60	-0,05	99,50	99,68	8,21	19129698	8
ТМК, 03	15.02.2011	101,15	-0,15	101,15	101,30	9,09	23416177	13
ТОАП-Финансы, 01	10.12.2009	97,25	0,26	97,00	97,25	33,47	447350	3
ТОП-Книга, 02	09.12.2010	98,50	0,00	98,00	98,70	13,34	398925	2
ТрансКонтейнер, 01	26.02.2013	100,70	0,08	100,62	100,70	8,82	2014	2
ТрансКредитБанк, 01	15.06.2010	95,90	0,00	95,40	96,15	9,64	383600	1
Трансмашхолдинг, 02	10.02.2011	99,35	0,35	99,00	99,35	9,63	997468	5
УБРиР-Финанс, 02	02.07.2009	99,80	0,15	99,65	99,85	11,68	4590250	3
Удмуртнефтепродукт, 01	01.09.2008	100,00	0,20	99,90	100,25	9,83	19949900	4
УК ГидроОГК, 01	29.06.2011	99,70	0,66	99,65	99,90	8,37	19949990	5
Уралвагонзавод-Фин, 01	30.09.2008	100,10	0,00	99,95	100,20	9,36	7007	1
Уралвагонзавод-Фин, 02	05.10.2010	101,30	1,10	100,20	100,45	9,27	28364	1
УралСвязьИн, 07	13.03.2012	99,60	0,05	99,65	99,85	9,05	19951995	4
УРСА Банк, 03	04.06.2009	98,45	-0,10	98,40	98,60	11,38	20452075	17
УРСА Банк, 07	19.07.2012	94,20	0,05	94,15	94,20	12,50	27404500	6
Финансовая компания НЧ, 01	11.10.2011	99,99	0,00		100,00	11,27	799800	4
Финансы-А.П.И., 01	03.03.2011	90,66	0,00	65,00		15,68	453300	10
ФК Еврокоммерц, 05	15.03.2011	99,95	-2,01	75,05	100,20	16,65	13995000	3
ФСК ЕЭС, 02	22.06.2010	101,56	-0,04	101,56	101,70	7,59	9348020	2
ФСК ЕЭС, 03	12.12.2008	100,15	0,05	100,14	100,19	6,96	128930424	25
ФСК ЕЭС, 04	06.10.2011	99,23	0,08	99,10	99,25	7,70	2976600	2
ФСК ЕЭС, 05	01.12.2009	99,85	0,20	99,76	99,85	7,42	22998921	8
Ханты-Мансийск СтройРесурс, 01	13.10.2010	99,10	0,10	99,30	100,10	14,49	4813623	5
ХК Белый фрегат, 01	17.12.2009	98,80	-0,85	98,30	99,75	18,06	8772832	6
ХКФ Банк, 02	11.05.2010	97,35	0,00	97,20	97,58	12,31	38108660	5
ХКФ Банк, 03	16.09.2010	99,47	0,17	99,11	99,44	11,18	3145276	7
Хлебозавод-28, 02	09.12.2008	100,00	0,00	100,00		12,53	2000	2
Холдинг Капитал, 01	09.12.2009	100,00	0,00	99,95	100,25	15,46	4131000	2
ЦентрТелеком, 04	21.08.2009	106,47	0,16	106,27	106,60	8,76	17660920	4
ЦентрТелеком, 05	30.08.2011	100,01	0,01	99,76	100,28	8,19	4000400	1
ЭйрЮнион, 01	10.11.2009	94,05	-0,16	94,05	94,30	20,56	1671360	9
Элемент Лизинг, 01	24.03.2010	100,14	-0,01	100,05	100,15	15,46	2003	2
ЭМАльянс-Финанс, 01	08.07.2011	99,90	0,65	99,50	99,79	10,57	3979	4
Энергоцентр, 01	11.07.2010	100,00	0,26	99,80	100,00	9,48	14086877	12
ЮНИАСТРУМ БАНК, 02	19.04.2010	99,30	-0,65	99,20	99,85	12,77	31484447	7
ЮСКК, 01	01.07.2008	100,00	-0,02	99,03	100,08	13,16	17000	3
ЮТК, 03	10.10.2009	99,30	0,20	99,11	99,30	9,05	19506278	10
ЮТК, 04	09.12.2009	101,20	0,05	101,15	101,50	9,13	7785635	5
ЮТК, 05	30.05.2012	96,70	0,31	96,60	96,70	9,50	64362090	9
ЮТэйр-Финанс, 02	10.03.2009	99,00	-0,70	98,25	99,00	12,09	74250	2
ЮТэйр-Финанс, 03	14.12.2010	99,00	-0,10	99,00	100,00	12,31	13715796	6

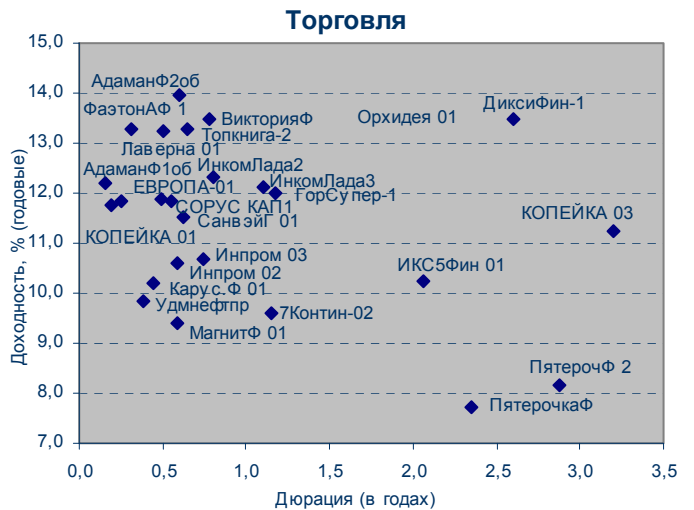
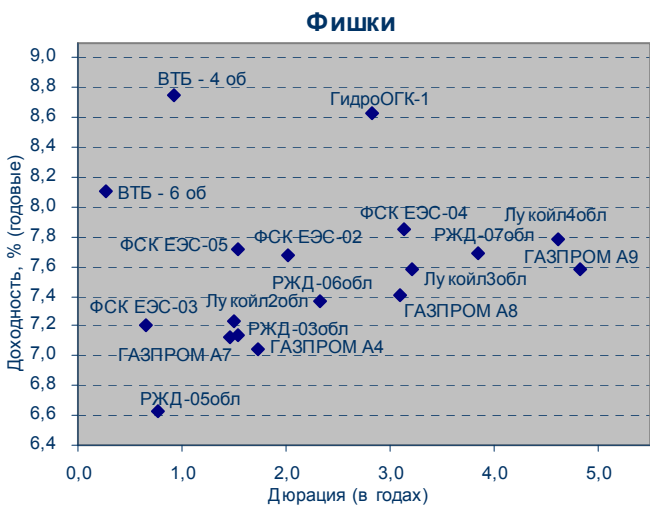
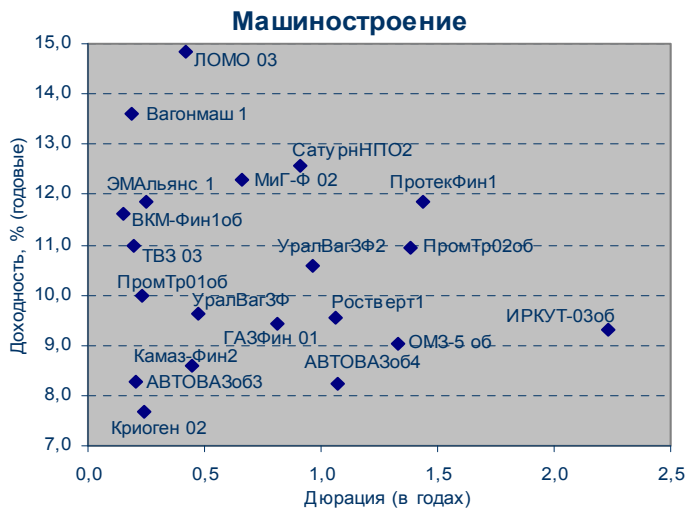
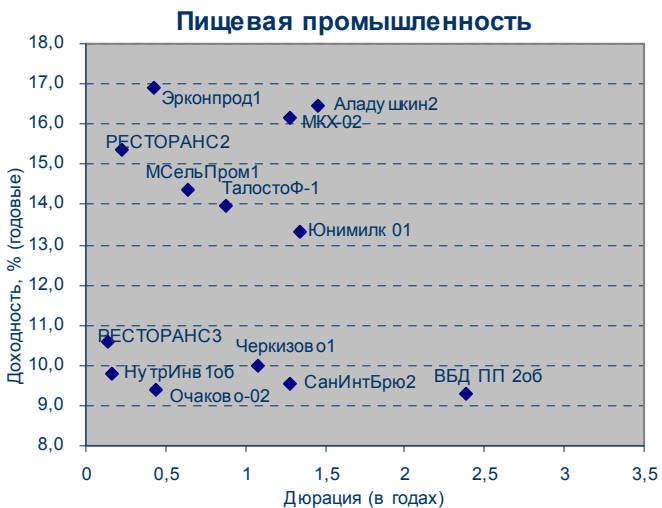
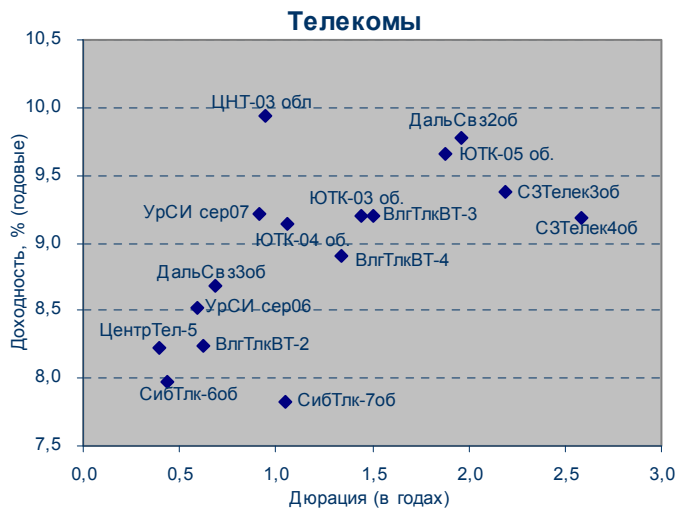
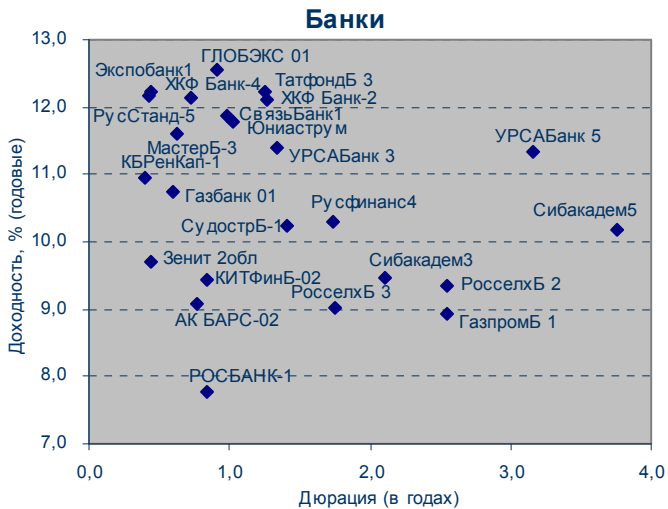
Источник: QuoteTotal 2

EMBI



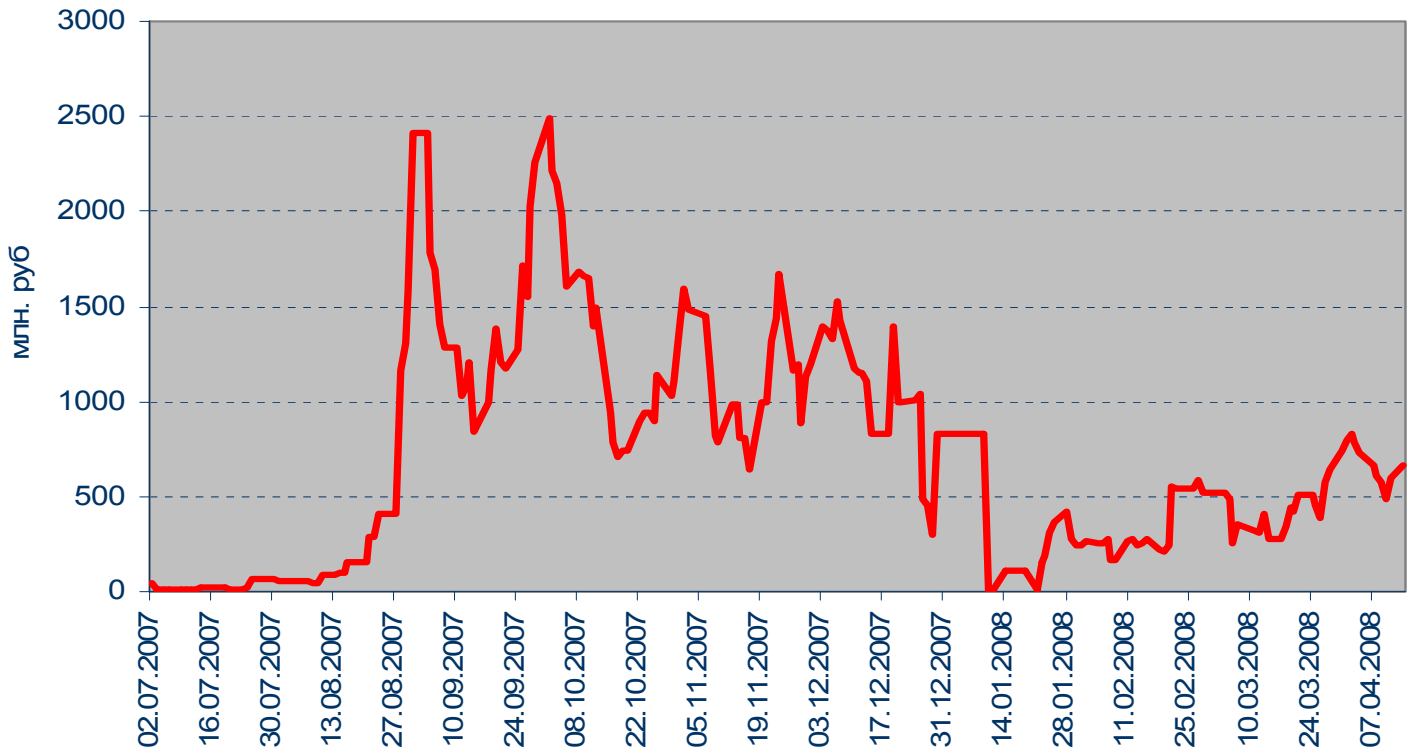
Кривая доходности корпоративных облигаций (организатор/андеррайтер Связь-Банк)



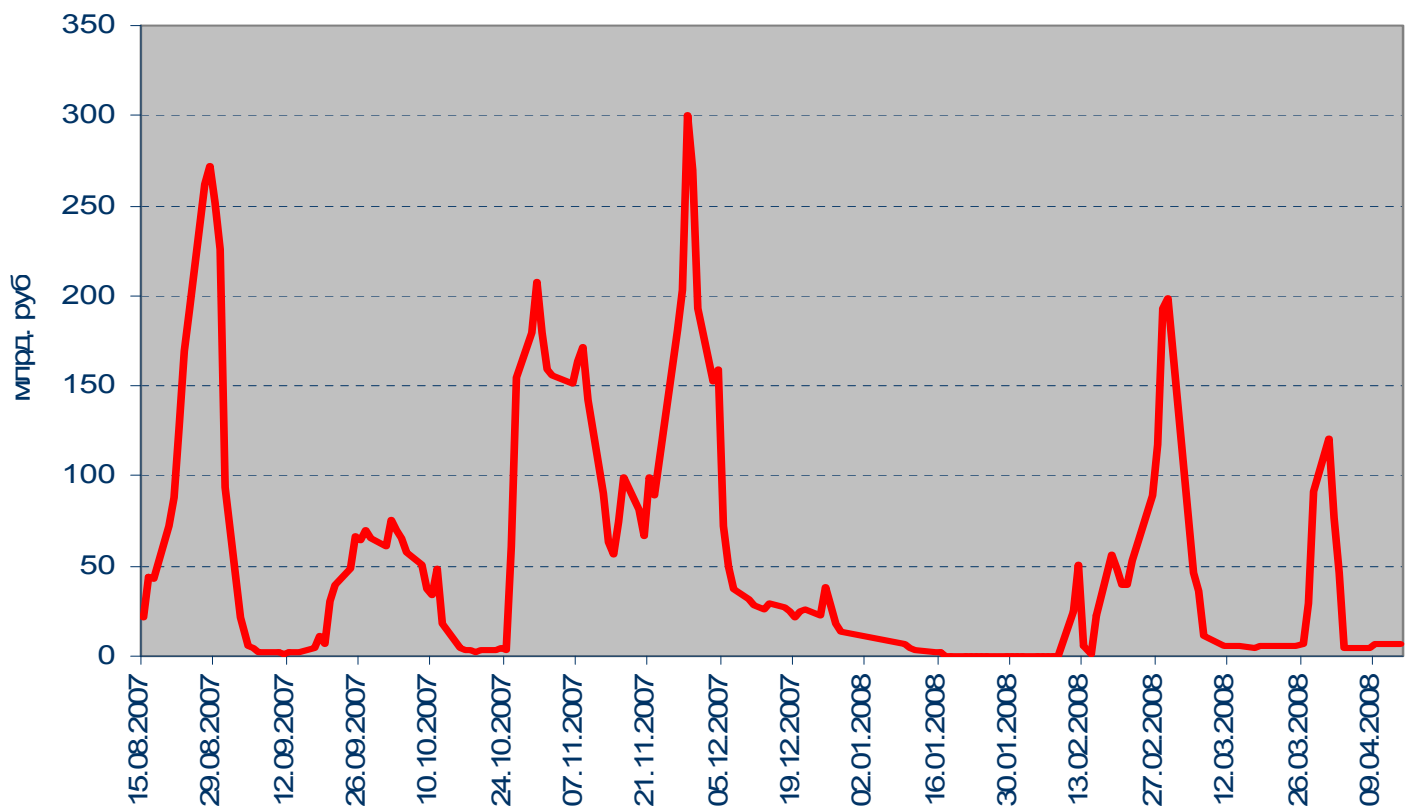


Денежный рынок

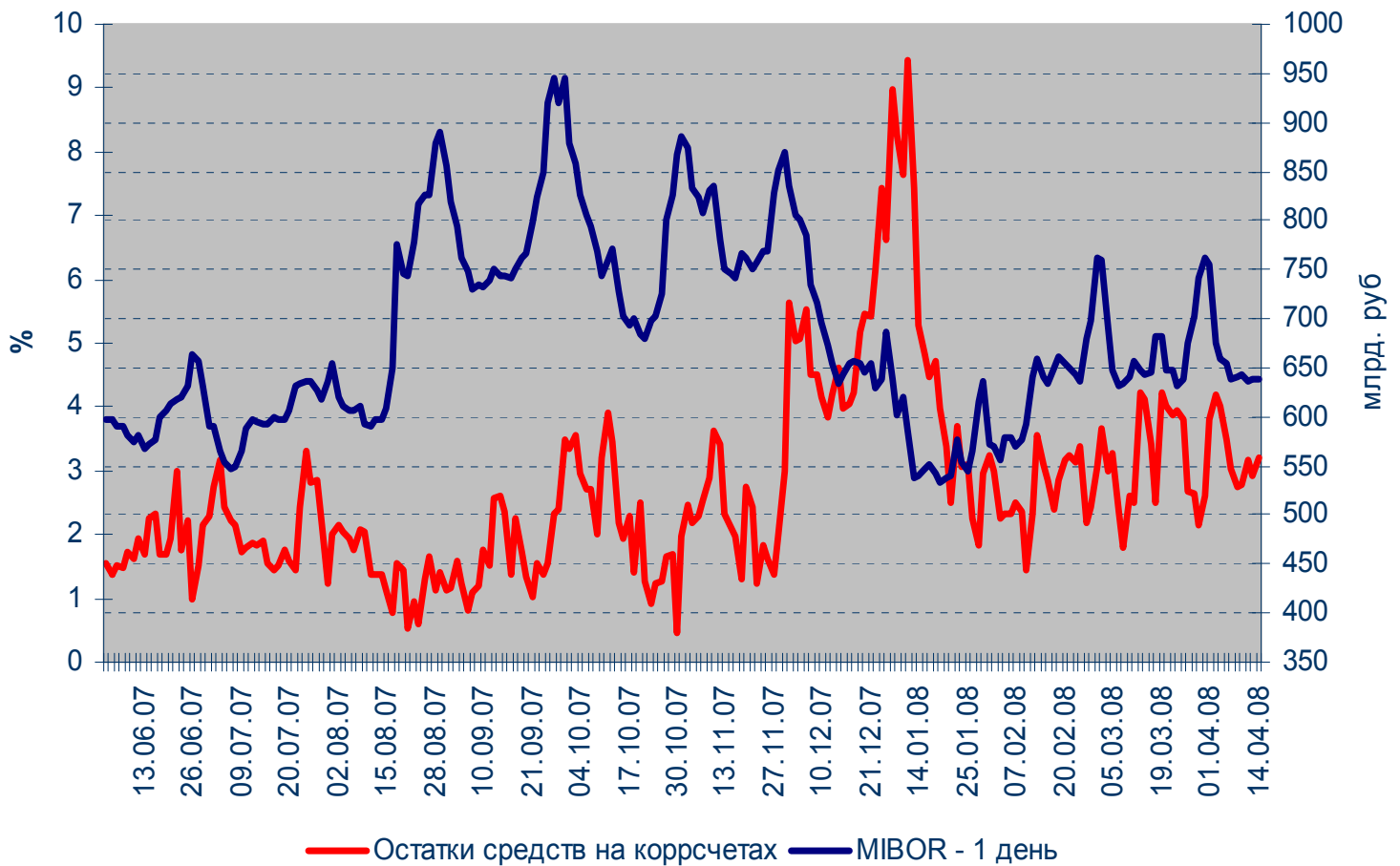
Задолженность кредитных организаций по ломбардным кредитам на начало операционного дня



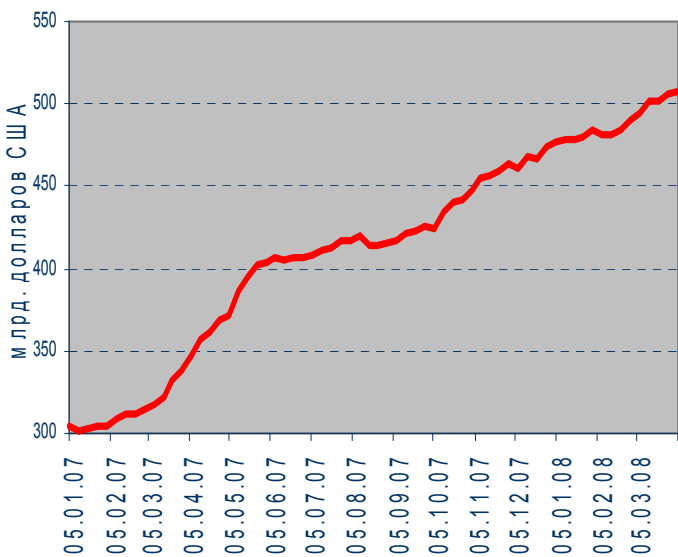
Итоги аукционов прямого РЕПО



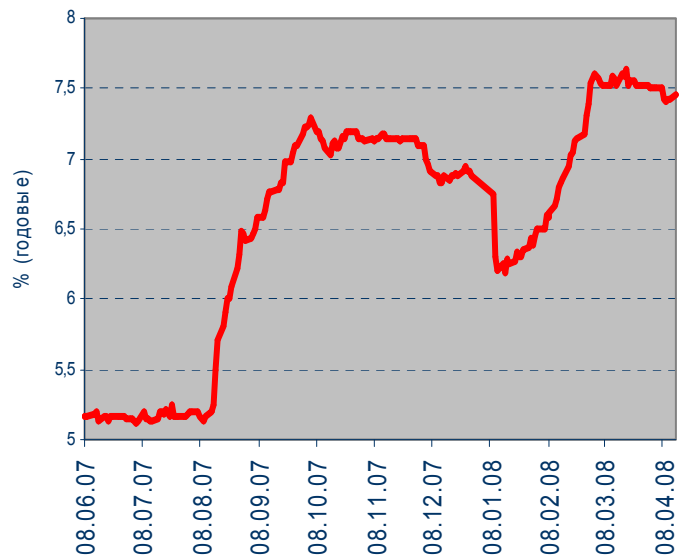
Остатки средств на коррсчетах банков (Россия) и MIBOR



Золото-валютные резервы РФ

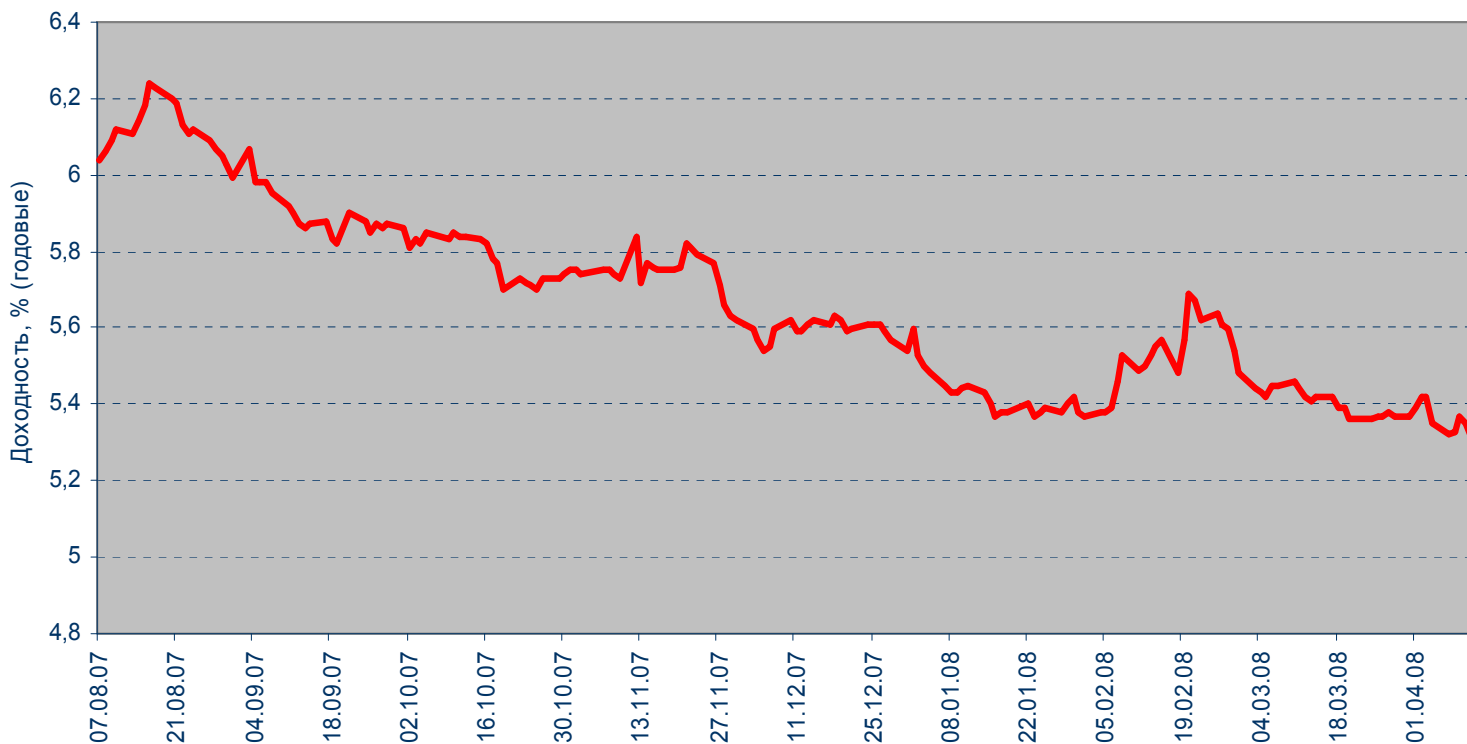


MOSPRIME 6M

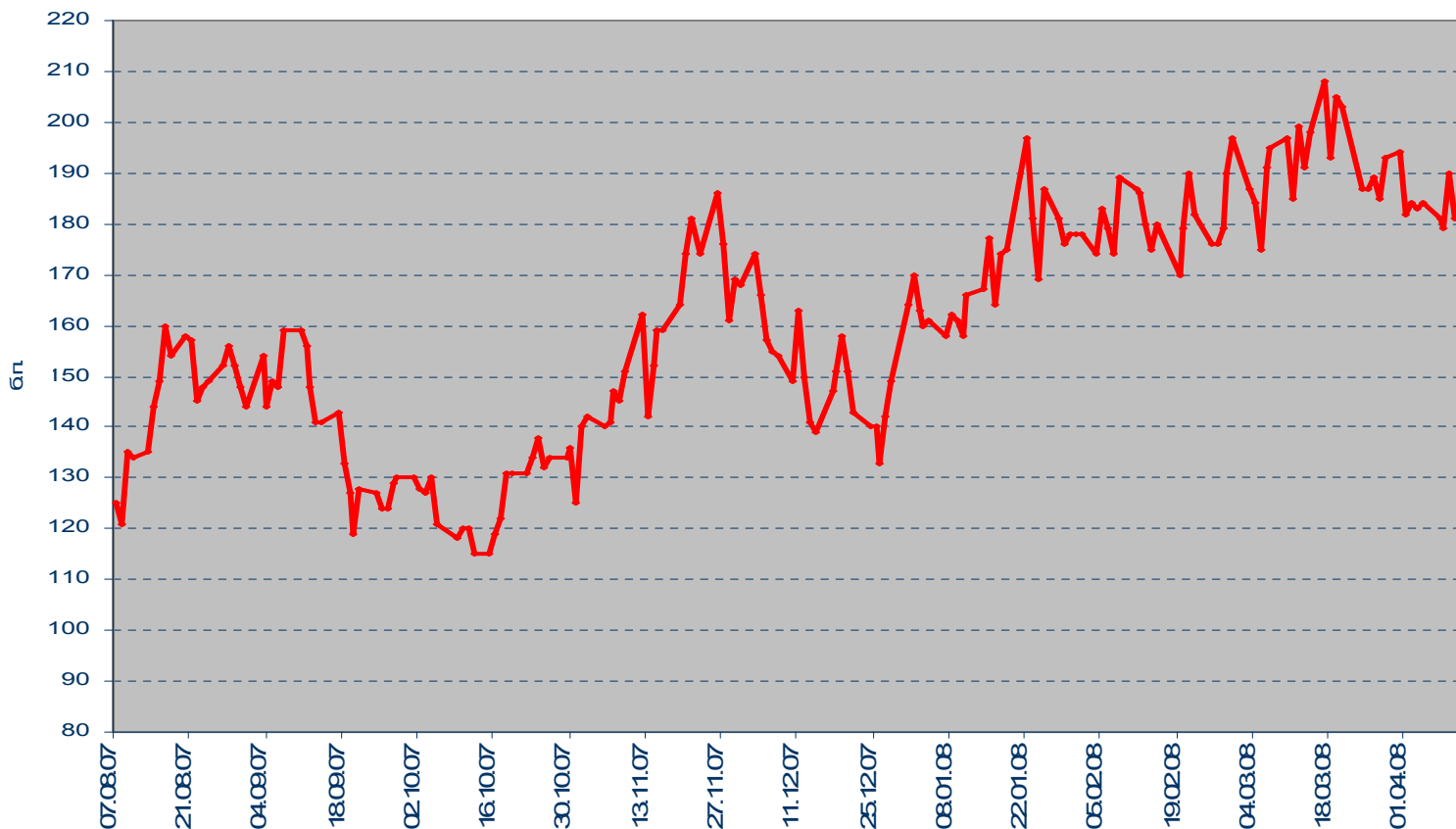


Рынок еврооблигаций

Динамика Россия, 2030



Спрэд Россия 30 и US Treasures 10



ВАЖНАЯ ИНФОРМАЦИЯ

Настоящий документ имеет исключительно информационное значение и не может рассматриваться как предложение или побуждение к покупке или продаже ценных бумаг, а также связанные с ними финансовые инструменты. Описания любой компании или компаний, и (или) их ценных бумаг, или рынков, или направлений развития, упомянутых в данном документе, не предполагают полноты их описания. Утверждения относительно прошлых результатов необязательно свидетельствуют о будущих результатах

Несмотря на то, что информация, изложенная в настоящем документе, была собрана из источников, которые АКБ «Связь-Банк» считает надежными, Банк не дает гарантий относительно их точности или полноты. При принятии инвестиционного решения инвесторам следует провести собственный анализ всех рисков, связанных с инвестированием в ценные бумаги. АКБ «Связь-Банк», его руководство, представители и сотрудники не несут ответственности за любой прямой или косвенный ущерб, наступивший в результате использования информации изложенной в настоящем документе.

АКБ «Связь-Банк» и связанные с ним стороны, должностные лица и (или) сотрудники Банка и (или) связанные с ними стороны могут владеть долями капитала компаний или выполнять услуги для одной или большего числа компаний, упомянутых в настоящем документе, и (или) намереваются приобрести такие доли капитала и (или) выполнять либо намереваются выполнять такие услуги в будущем (с учетом внутренних процедур Банка по избежанию конфликтов интересов). АКБ «Связь-Банк» и связанные с ним стороны могут действовать или уже действовали как дилеры с ценными бумагами или другими финансовыми инструментами, указанными в настоящем документе, или ценными бумагами, лежащими в основе таких финансовых инструментов или связанными с вышеуказанными ценными бумагами. Кроме того, АКБ «Связь-Банк» может иметь или уже имел взаимоотношения, или может предоставлять или уже предоставлял финансовые услуг упомянутым компаниям (включая инвестиционные банковские услуги, фондовый рынок и прочее). АКБ «Связь-Банк» может использовать информацию и выводы, представленные в настоящем документе, до его публикации.

Все выраженные оценки и мнения, представленные в настоящем документе, отражают исключительно личное мнение каждого аналитика, частично или полностью отвечающего за содержание данного документа

По вопросам проведения операций с ценными бумагами обращайтесь в отдел клиентского обслуживания: (495) 228-38-06

КОНТАКТНАЯ ИНФОРМАЦИЯ

ОАО АКБ «Связь-Банк»

125375, г. Москва, ул. Щепкина, д. 40, стр. 1

Тел.: +7(495) 228-36-42

E-mail: IB@sviaz-bank.ru

Internet: <http://www.sviaz-bank.ru/>

Руководство

Автухов Михаил 228-38-01

IB@sviaz-bank.ru

Бахшиян Шаген 228-36-42

IB@sviaz-bank.ru

Эмиссия долговых инструментов

Барков Дмитрий 228-36-42 (30-93)

emission@sviaz-bank.ru

Смакаев Роберт 228-36-42 (33-37)

emission@sviaz-bank.ru

Волгарев Виктор 228-36-42 (30-97)

emission@sviaz-bank.ru

Менлиаманова Мирана 228-36-42 (30-23)

emission@sviaz-bank.ru

Сухина Юлия 228-36-42 (30-24)

emission@sviaz-bank.ru

Кривоногова Юлия 228-36-42 (31-99)

emission@sviaz-bank.ru

Сумин Андрей 228-36-42 (31-07)

emission@sviaz-bank.ru

Продажи на финансовых рынках

Сумин Владимир 228-38-06 (30-32)

sales@sviaz-bank.ru

Очкин Алексей 228-38-06 (31-01)

sales@sviaz-bank.ru

Голубничий Денис 228-38-01 (30-48)

sales@sviaz-bank.ru

Дергачев Дмитрий 228-38-01 (30-48)

sales@sviaz-bank.ru

Бабаджанов Сухроб 228-38-01 (31-24)

broker@sviaz-bank.ru

Клиентское обслуживание

Хмелева Ольга 228-38-06 (30-77)

broker@sviaz-bank.ru

Виноградова Анна 228-38-06 (31-02)

broker@sviaz-bank.ru

Анализ финансовых рынков

Свиридов Станислав 228-38-01 (31-92)

research@sviaz-bank.ru

Бодрин Юрий 228-38-01 (31-06)

research@sviaz-bank.ru

Гребцов Максим 228-38-01 (31-88)

research@sviaz-bank.ru

Полутов Александр 228-38-01 (31-88)

research@sviaz-bank.ru

Кредитный анализ

Чердаков Евгений 228-36-42 (30-95)

CR@sviaz-bank.ru

Федоткова Елена 980-05-61 (31-05)

CR@sviaz-bank.ru

Тарасов Олег 980-05-61 (30-96)

CR@sviaz-bank.ru